



Informatieboekje

EXAMENS op BONAIRE 2018

vmbo-t havo vwo

Vespucci College
Curaçao

Beste examenleerling,

In dit boekje vind je informatie over de (Staats-) examens, de regels bij een examen, wat je mee moet nemen tijdens een examen, het rooster, de kamerindeling, de afspraken bij het vliegen en de gang van zaken tijdens het verblijf op Bonaire.

Tijdens de eerste examenperiode dat wij gebruik maken van het landhuis Wanapa staat het geheel en al tot onze beschikking. Er zijn dus geen andere gasten, ook niet als er maar 10 leerlingen van ons op de locatie aanwezig zijn. Op die manier willen we een leeromgeving creëren waar je je goed kunt voorbereiden, met zo min mogelijk hinder, op alle eindexamens.

Om dit goed te kunnen doen, betekent het ook dat we rekening moeten houden met elkaar. Als je wilt studeren mag er geen verstoring zijn doordat anderen lawaai bij het zwembad maken. Daarom hebben we gekozen voor een aantal afspraken die ervoor moeten zorgen dat iedereen zich goed kan voorbereiden op het eindexamen. Het is tenslotte jouw, maar zeker ook ons doel dat iedereen het eindexamen met goede resultaten afsluit.

Het is goed om je te bedenken dat we met elkaar een belangrijke, indrukwekkende, spannende, intensieve periode tegemoet gaan. Wij zorgen ervoor dat aan alle voorwaarden voor een zo goed mogelijk verlopende examenperiode is voldaan. Jij als examenkandidaat zorgt de komende tijd (net als de afgelopen tijd) voor een zo goed mogelijke voorbereiding. Samen gaan we zorgen voor een uitstekend resultaat!

Voor je ouders is het belangrijk om te weten, dat je tijdens je verblijf op Bonaire in goede handen bent. Dit boekje is daarom ook van belang voor de “achterblijvende” ouders.

Mocht je nog vragen hebben dan kan je deze altijd stellen,

Met vriendelijke groet

Namens het team van het Vespucci College

Neeltje Timmers,
Examensecretaris

Inhoud:

bladzijde

De examens	Belangrijke data Staatsexamen 2018 Examenroosters 2018 Kleding & Examens	5
Vervoer	Vliegen, Heen & Terug Vervoer op het eiland	8
Verblijf	Kamers & Gebruik Eten & Drinken	9
Studeren	Studeren & Ontspanning Regels en afspraken	11
Veiligheid & Verzekering		12
Paklijst		13
Contactgegevens		14
Bijlagen		
Plattegrond Wanapa		16
Vliegroosters 1 ^e tijdvak		17
Kamerindeling 1 ^e tijdvak		23
Wat moet je doen/ meenemen per examenvak		26
Hulpmiddelen CSE en CE per afdeling		28
Slaag- /zakregeling		30
Tips voor het maken van een goed schriftelijk examen		32

DE EXAMENS Belangrijke data & de examens

eerste tijdvak Maandag 14 mei tot en met dinsdag 28 mei

- Centraal schriftelijke examens (CSE)
- Schriftelijke college examens (CE)

tweede tijdvak Maandag 18 juni tot en met woensdag 20 juni

- Centraal schriftelijke examens (CSE) voor de vakken Geschiedenis, Duits en Aardrijkskunde. Daarnaast ook Kunstvakken 2 (tekenen) voor vmbo

mondelingen Maandag 9 juli tot en met donderdag 12 juli

- Mondeling college examens (CE)

Vrijdag 13 juli

- Afsluitend feest Vespucci College

Herkansingen Donderdag 23 en zaterdag 25 augustus

- Eventuele herkansingen van het CSE en het CE

STAATSEXAMENS 2018

Reglement

Het reglement van de staatsexamens voor 2018 vindt u op:

<https://duo.nl/particulier/images/examenreglement-2018-staatsexamens-vo-a.pdf>

Het examenreglement omvat procedurele en organisatorische regelingen voor de uitvoering van het centraal examen en het college-examen en inhoudelijke bepalingen. Hierin regels over de vakken, de weging, toegestane hulpmiddelen, regels omtrent het slagen en herkansen en dergelijke.

Roosters

De roosters voor de examenvakken van de staatsexamens op Bonaire vindt u op:

Eerste tijdvak: <https://duo.nl/particulier/images/examenrooster-bonaire-1ste-tijdvak-2018-vmbo-tl.pdf>

<https://duo.nl/particulier/images/examenrooster-bonaire-1ste-tijdvak-2018-havo-versie-mrt-2018.pdf>

<https://duo.nl/particulier/images/examenrooster-bonaire-eerste-tijdvak-vwo-2018.pdf>

Tweede tijdvak: nog niet als link bekend. De juiste data vindt u wel hier onder het eerste tijdvak.

VMBO: BONAIRE Rooster eerste tijdvak VMBO TL 2018 (plaatselijke tijd)

Eerste tijdvak:

Week I

maandag 14 mei	07.30 – 09.30 uur	Nederlands
dinsdag 15 mei	07.30 – 09.30 uur	wiskunde
	12.00 – 13.30 uur	<i>Frans schrijfvaardigheid</i>
woensdag 16 mei	07.30 – 09.30 uur	Engels
donderdag 17 mei	07.30 – 09.30 uur	biologie
vrijdag 18 mei	07.30 – 09.30 uur	natuur- en scheikunde 2

Week II

dinsdag 22 mei	07.30 – 09.30 uur	Frans
	12.00 – 13.30 uur	<i>Spaans schrijfvaardigheid</i>
woensdag 23 mei	07.30 – 09.30 uur	economie
	12.00 – 13.30 uur	<i>Engels schrijfvaardigheid</i>
donderdag 24 mei	07.30 – 09.30 uur	natuur- en scheikunde 1
vrijdag 25 mei	07.30 – 09.30 uur	Spaans
	12.00 – 13.30 uur	<i>Duits schrijfvaardigheid</i>

Tweede tijdvak:

maandag 18 juni	07.30 - 09.30 uur	aardrijkskunde
	07.30 - 09.30 uur	Duits

dinsdag 19 juni	07.30 - 09.30 uur	geschiedenis
	07.30 - 09.30 uur	beeldende vakken

Het onderdeel schrijfvaardigheid bij de talen is een verplichte schrijfopdracht voor staatsexamenkandidaten. Staatsexamenkandidaten leggen deze schrijfopdracht naast hun centrale examen voor de talen af. Als u meer dan één vak aflegt en deze volgens bovenstaand rooster op hetzelfde tijdstip zullen worden afgenomen, wordt voor één van deze vakken een ander moment gezocht of legt u het examen in quarantaine af.

HAVO: Bonaire Rooster eerste tijdvak HAVO 2018 (plaatselijke tijd)

Eerste tijdvak:

Week I

maandag 14 mei	07.30 – 10.30 uur	natuurkunde
dinsdag 15 mei	07.30 – 10.00 uur	Engels
woensdag 16 mei	07.30 – 10.00 uur	tehatex
donderdag 17 mei	07.30 – 10.30 uur	Nederlands
vrijdag 18 mei	07.30 – 10.30 uur	economie

Week II

dinsdag 22 mei	07.30 – 10.00 uur	Frans
	12.00 – 14.30 uur	<i>Nederlands schrijfvaardigheid</i>
woensdag 23 mei	07.30 – 10.30 uur	management & organisatie
	12.00 – 14.00 uur	<i>Spaans schrijfvaardigheid</i>
		<i>Frans schrijfvaardigheid</i>
donderdag 24 mei	07.30 – 10.30 uur	wiskunde A, B
vrijdag 25 mei	07.30 – 10.30 uur	scheikunde
	12.00 – 14.00 uur	<i>Duits schrijfvaardigheid</i>

Week III

maandag 28 mei	07.30 – 10.30 uur	biologie
dinsdag 29 mei	07.30 – 10.00 uur	Spaans
	12.00 – 14.00 uur	<i>Engels schrijfvaardigheid</i>

Tweede tijdvak:

dinsdag 19 juni	07.30 - 10.00 uur	Duits
	07.30 - 10.30 uur	geschiedenis
woensdag 20 juni	07.30 - 10.30 uur	aardrijkskunde

Het onderdeel schrijfvaardigheid bij de talen is een verplichte schrijfopdracht voor staatsexamenkandidaten. Staatsexamenkandidaten leggen deze schrijfopdracht naast hun centrale examen voor de talen af. Als u meer dan één vak aflegt en deze volgens bovenstaand rooster op hetzelfde tijdstip zullen worden afgenomen, wordt voor één van deze vakken een ander moment gezocht of legt u het examen in quarantaine af.

VWO: BONAIRE Rooster eerste tijdvak VWO 2018 (plaatselijke tijd)

Eerste tijdvak:

Week I

maandag 14 mei	07.30 – 10.30 uur	wiskunde A, B, C
dinsdag 15 mei	07.30 – 10.00 uur	Frans
	12.00 – 14.00 uur	Engels schrijfvaardigheid
woensdag 16 mei	07.30 – 10.00 uur	Engels
donderdag 17 mei	07.30 – 10.30 uur	scheikunde
vrijdag 18 mei	07.30 – 10.30 uur	Nederlands

Week II

dinsdag 22 mei	07.30 – 10.30 uur	biologie
	12.00 – 14.00 uur	Frans schrijfvaardigheid
woensdag 23 mei	07.30 – 10.30 uur	economie
donderdag 24 mei	07.30 – 10.30 uur	natuurkunde
vrijdag 25 mei	07.30 – 10.30 uur	management & organisatie
	12.00 – 14.00 uur	Spaans schrijfvaardigheid

Week III

maandag 28 mei	07.30 – 10.00 uur	tehatex
	12.00 – 14.30 uur	Nederlands schrijfvaardigheid
dinsdag 29 mei	07.30 – 10.00 uur	Spaans

Tweede tijdvak:

dinsdag 19 juni	07.30 - 10.00 uur	Duits
	07.30 - 10.30 uur	geschiedenis
woensdag 20 juni	07.30 - 10.30 uur	aardrijkskunde

Het onderdeel schrijfvaardigheid bij de talen is een verplichte schrijfopdracht voor staatsexamenkandidaten. Staatsexamenkandidaten leggen deze schrijfopdracht naast hun centrale examen voor de talen af. Als u meer dan één vak aflegt en deze volgens bovenstaand rooster op hetzelfde tijdstip zullen worden afgenomen, wordt voor één van deze vakken een ander moment gezocht of legt u het examen in quarantaine af.

Kleding & Examens

Tijdens de (mondelijke) examens is het belangrijk om representatief gekleed voor de dag te komen. Onze ervaring is dat examinatoren dat bijzonder op prijs stellen. Kleed je zoals je naar een sollicitatiegesprek zou gaan. Dus: geen slippers, geen gescheurde spijkerbroeken, geen korte broeken, geen haltershirts, geen zwembroeken, geen petje.

In de examenlocatie bij Plaza kan het fris zijn. Neem een trui mee.

VERVOER:

Heen & Terug

Heen

Bij dit boekje ontvang je een persoonlijk vluchtschema voor de weken in mei. Hier staat ook de inchecktijd vermeld. Het is belangrijk dat je op tijd aanwezig bent op Hato, liever te vroeg dan te laat. We vliegen met Divi Divi Air. Om de begeleidende docent genoeg tijd te geven om een en ander te regelen, verwachten we iedereen 1 uur en 15 minuten voor de geplande vluchttijd op Hato!

Bij de meeste vluchten vliegt een begeleidend docent mee. Dit lukt helaas niet altijd omdat we onze examengroep soms over 3 vluchten hebben moeten verspreiden. Er zal wel altijd iemand van het Vespucci College op Hato Airport aanwezig zijn.

De docent of begeleider staat in de incheckhal ter hoogte van de incheckbalie van Divi Divi. Dit is de plek waar de leerlingen en de docent verzamelen. Mocht je te laat zijn, neem dan zo snel mogelijk contact op met een van de contactpersonen van school (nummers zijn achterin toegevoegd). De groep wacht niet op leerlingen die te laat komen!

Als alle leerlingen ingecheckt zijn, gaan we als groep naar boven door de douane. Tax wordt collectief door ons betaald, de verlofpapieren worden ook door ons verzorgd.

Bij aankomst op Bonaire staat er vervoer klaar om ons naar landhuis Wanapa te brengen.

Terug

Op de dag van vertrek, na afloop van je examen kom je eerst terug op Wanapa. Je hebt dan de gelegenheid om je spullen te pakken en de kamer netjes achter te laten. Wanapa verzorgt het transport naar het vliegveld van Bonaire. Meestal wordt de vlucht terug onder begeleiding van een docent gevlogen. Indien dit niet mogelijk is, word je door een docent afgezet bij de douane. Bij aankomst staan je ouders je hopelijk op te wachten.

Mocht er geen tijd zijn om na je examen nog langs Wanapa te gaan, dan heb je dat de avond tevoren gehoord en word je gevraagd je bagage mee te nemen naar de examenlocatie.

De aankomsttijd op Curaçao staat op het vluchtschema, waarschijnlijk sta je een kwartier na de landing op Hato buiten en kan je worden opgehaald.

Bagage

Het is toegestaan om 17 kilo in te checken. Denk bij de handbagage dat er geen vloeibare stoffen in zitten en bijvoorbeeld ook geen etui waar een schaar en/of een passer in zit.

Zorg dat al je spullen die je nodig hebt voor je examen in de handbagage zitten (met uitzondering van de passer en de schaar), mocht er iets met de bagage gebeuren dan weet je zeker dat je kan studeren op Bonaire en het examen zonder problemen kunt maken.

Vervoer op Bonaire

Samen met de vaste taxichauffeur van Wanapa verzorgen de docenten het vervoer van en naar het vliegveld én van en naar de examenlocatie.

Iedereen start tijdens het CSE op hetzelfde moment (07.30 uur), wij willen graag dat iedereen uiterlijk om 07.10 uur op de examenlocatie aanwezig is. We rijden om 06.45 uur weg van Wanapa. Na afloop van elk examen staat het busje weer klaar om de leerlingen terug te brengen naar Wanapa.

De docenten hebben een busje tot hun beschikking dat kan worden ingezet bij mogelijke calamiteiten of vervoer naar de supermarkt. Eind de middag zal de docent ter plaatse bekijken of er vraag is naar een rit naar de supermarkt en samen een tijd afspreken voor vertrek.

VERBLIJF:

Aankomst

Als je de eerste keer aankomt op landhuis Wanapa krijg je, nadat je je spullen in je kamer hebt gezet een korte rondleiding door een van de beheerders van het landhuis. Zij vertellen hoe de kamer gebruikt moet worden (bijvoorbeeld het op de juiste wijze open en dicht doen van de shutters) en waar je verder op moet letten. Mocht er toch iets stuk gaan tijdens het verblijf, meld dit dan direct.

Verblijf & Kamers

Het landhuis Wanapa wordt onder andere gebruikt voor managementcursussen en recreatief gebruik. Landhuis Wanapa ligt iets buiten Kralendijk op de weg richting Jibe City (het surfstrand). De locatie waar de CSE-examens plaats vinden (het Plaza hotel) ligt op ongeveer 10 minuten rijden en de locatie waar de mondelingen worden afgenomen (Liseo Boneiriano) ligt ook op ongeveer 10 minuten afstand.

Landhuis Wanapa bestaat uit een hoofdgebouw met twee etages. Op de begane grond bevindt zich de keuken en voor het hoofdgebouw de porch met de grote eettafels waar wordt gegeten en gestudeerd. Op de eerste etage is ook nog een grote ruimte met tafels waar gestudeerd kan worden. Achter het hoofdgebouw bevinden zich 5 kamers en 2 studio's. Daarnaast is er een gebouw met 4 studio's en één losstaande studio. De studio's zijn gelijk aan de kamers maar hebben een kleine keuken. Voor de studio's is een zwembad met daarnaast een klein zonneterras. Een plattegrond van Wanapa is als bijlage toegevoegd.

Hoewel de kamers op slot kunnen, willen we de leerlingen vragen om de kamers 's nachts open te houden. Mocht er iets gebeuren dan kunnen docenten altijd de kamer in. Gedurende afwezigheid, tijdens de examens, kunnen de kamers op slot. De sleutels blijven wel altijd op Wanapa!

Kamers & Gebruik

Elke slaapkamer heeft een eigen badkamer met warm water. De slaapkamers zijn allemaal op de wind gebouwd uitgerust met een plafondventilator. Door de gunstige ligging hebben de slaapkamers geen airco nodig. Er zijn in alle kamers/ studio's wel airco's geïnstalleerd, over het gebruik daarvan komen we ter plekke terug.

In sommige slaapkamers is een keuken en/of een oven. Het is **niet** de bedoeling dat er gekookt wordt in de kamers. De maaltijden worden verzorgd. Een leerling mag heus een noodle-soup maken of wat lekkers eten uit de magnetron, maar de pannen en ovens worden niet gebruikt.

Een slaapkamer heeft drie of vier bedden en een koelkast. Iedere leerling krijgt bij aankomst een schone handdoek (niet voor zwembad gebruik!) en elke twee dagen worden de handdoeken ververst. De kamers worden in het weekend schoongemaakt maar als gedurende de week andere/verschillende leerlingen van hetzelfde bed gebruik maken, worden deze bedden uiteraard verschoond.

Doordat verschillende leerlingen van een kamer gebruik maken is het belangrijk dat de vertrekkende leerling de kamer netjes achterlaat. Als je tijdens de week vertrekt dan heb je na een examen de gelegenheid om je kamer op te ruimen en je spullen in te pakken. De docent controleert de kamer samen met je voordat je vertrekt.

Het gehele terrein heeft wireless internet. Elke slaapkamer heeft wandcontactdozen met 110 volt en 220 volt.

Eten & Drinken

Wanapa verzorgt het ontbijt, de lunch en het avondeten. Alles wordt geserveerd in de hal van het landhuis. We eten op de porch aan de voorkant.

Er is doorlopend gekoeld water en sap beschikbaar.

Ontbijt

Hoe laat: 06.00 uur tot 06.30 uur

Wat: Brood met zoet beleg, kaas, worst, soms een gekookt ei geserveerd met sap, thee en koffie.

Lunch

Hoe laat: 12.00 uur

Wat: Belegde broodjes met een stukje fruit geserveerd met sap, thee en koffie.

Diner

Hoe laat: **18.30 uur** *Het tijdstip wordt een enkele keer aangepast wegens late aankomsttijd Divi-vlucht*

Wat: Elke avond is er een andere maaltijd. Het is een voedzame en verse maaltijd en ruim voldoende voor iedereen. Geserveerd met sap en water.

Van een klein aantal leerlingen is bekend dat zij vegetariër zijn of zaken niet kunnen eten. Daar wordt bij de maaltijden rekening mee gehouden. Indien jij ook een bepaalde aanpassing nodig hebt, maar dit nog niet hebt doorgegeven aan de examensecretaris, doe dat per direct!

We gaan ervanuit dat iedereen altijd aanwezig zal zijn bij alle maaltijden. We eten met een grote groep mensen. Dat betekent dat je in de rij moet om je bord op te scheppen en dat dus niet iedereen tegelijk klaar zal zijn met eten. Het lijkt vanzelfsprekend om rekening te houden met het aantal mensen dat na je komt. Tijdens de avondmaaltijd wordt elke dag een evaluatie en vooruitblik gedaan. Dit is ook het moment waarop mededelingen voorbijkomen betreffende examen- en vervoerszaken.

Assistentie bij Voorbereiding & Opruimen lunch en diner

De werknemers van Wanapa hebben onze hulp nodig bij de lunch en het avondeten. Ter plaatse laten we weten welke leerlingen wanneer een handje moeten bijsteken om het klaarzetten en opruimen zo goed en zo snel als mogelijk te laten verlopen. Mocht je het fijn vinden om tussen het studeren door een beetje te helpen in de keuken: meld je aan, er kan altijd wat gesneden of gewassen worden.

Na afloop van ontbijt, lunch en diner

Het is de bedoeling dat je na het eten in ieder geval je eigen spullen naar de keuken brengt. Per keer wijzen we leerlingen aan om te assisteren bij het opruimen in de keuken en de afwas. Het principe dat veel handen werk licht maken geldt ook hier.

STUDEREN

Stilte & Studeren

We zijn op Bonaire om een diploma of certificaten te halen. Het is daarom jouw en onze prioriteit dat de voorbereiding optimaal is. Aangezien de afleiding samen met medeleerlingen groter is dan wanneer je alleen thuis bent hebben we besloten om een tijd af te spreken waarop gestudeerd wordt en er rust is in en om het landhuis. Dit is van 12.00 (na de lunch) tot 16.00 uur. Binnen die tijden is er stilte op het landhuis, wordt er niet gezwommen en respecteren we elkaars rust en concentratie.

Na 20.00 uur mogen we ook niet meer zwemmen en keert de rust weer terug op Wanapa zodat leerlingen die nog willen studeren daar de mogelijkheden toe hebben. Buiten de hiervoor genoemde momenten kun je natuurlijk ook tijd besteden aan het voorbereiden van je volgende examen.

Er zijn verschillende plekken om te studeren: de grote tafels op de voorporch, het terras boven de studio's is ook een rustige plek waar je weinig last hebt van lawaai, de grote tafel op de eerste verdieping van het landhuis en natuurlijk je eigen kamer. De docenten zorgen voor een goed studieklimaat. Zij zullen je dan ook aanspreken als je de rust verstoort.

Ontspanning & Rust

Wij kunnen het ons voorstellen dat niet voor elk examen de volle studietijd benut hoeft te worden. Om de rust in het landhuis te bewaren, gaan we af en toe een wandeling maken of rijden we bij een dag vrij naar het strand. Op die manier kun je de afleiding vinden waar je wellicht behoefte aan hebt, maar is die afleiding buiten het landhuis en is de rust op het landhuis gewaarborgd. Je hoeft alleen mee als je daar behoefte aan hebt.

Zet zelf films op je laptop, stop leesboeken en tijdschriften in je koffer neem spelletjes mee om alleen of samen met wat klasgenoten de ontspanningsuren door te komen.

Er is Wifi op Wanapa maar houd er rekening mee dat deze niet zo goed is als je gewend bent! Zet alles wat je wilt downloaden op Curaçao al op je laptop.

Avond & Nacht

In de avond zijn er leerlingen die nog willen studeren, Dit kan altijd in de eigen kamer. In Wanapa zijn geen tv's.

Naast het zwembad staat de Gazebo. Dit is een klein overdekt gedeelte voor leerlingen. Mocht je behoefte hebben om even gezellig te kletsen dan vragen we je dat in de Gazebo te doen. Het ligt namelijk zo dat geluidsoverlast minimaal is naar de kamers en de studeerruimte.

Van de leerlingen wordt verwacht dat ze uiterlijk 21.30 uur naar de eigen kamer gaan en om 22.00 uur uiterlijk de lichten en de laptop uit doen. Wij zouden het jammer vinden als we je 's nachts moeten controleren of aanspreken op overlast. We gaan ervan uit dat je weet dat een goede nachtrust van essentieel belang is zo vlak voor een examen. Er zijn leerlingen die behoefte hebben aan meer slaap, zij mogen natuurlijk naar bed gaan wanneer zij daar behoefte toe voelen. We vragen je om rekening te houden met je (slapende) kamergenoot en andere medeleerlingen en de nachtrust niet te verstoren.

Veiligheid & Verzekering

Op de locatie is altijd iemand aanwezig van landhuis Wanapa, ook wanneer de docenten en leerlingen allemaal op de examenlocatie aanwezig zijn. We hebben afgesproken dat de docenten voor vertrek alle kamers op slot doen en bij terugkomst allemaal weer open doen. De sleutels van de kamers blijven altijd op Wanapa.

We vragen jullie om je paspoort én je sedula mee te nemen. De sedula en het paspoort zijn, behalve voor het vliegen ook nodig voor identificatie op het examen.

We vragen jullie om je pasje van je ziektekostenverzekering mee te nemen in geval van nood. School heeft een doorlopende reisverzekering voor alle leerlingen afgesloten.

Regels & Afspraken Wanapa

- Je bent verantwoordelijk voor het netjes houden van de kamer en respecteren van de accommodatie. Schade die het gevolg is van opzettelijk handelen, komt voor rekening van de betreffende leerling.
- Op landhuis Wanapa wordt geen alcohol gedronken.
- Roken is alleen toegestaan als er vooraf schriftelijk toestemming door je ouders is gegeven.
- Het hoofgebouw is alleen om te eten of te studeren.
- Leerlingen hebben geen toegang tot de keuken zonder toestemming, tenzij je corvee hebt.
- Iedereen is om 21.30 uur op de kamer
- Uiterlijk 22.00 uur lichten uit en laptop dicht

- Gazebo (hangplek) achter het zwembad is de chill-ruimte
 - o Alleen naast de gazebo mag gerookt worden
 - o Er staat een emmer met zand voor de peuken
 - o Je laat de plek elke avond netjes achter

- Zwembad
 - o Geen spullen in het zwembad
 - o Het zwembad is niet diep, het diepste gedeelte is 2 meter, dus niet duiken

- Niet rennen om het zwembad (ivm uitglijden)
 - Niet eten in en rondom het zwembad
 - Geen glas bij het zwembad. Plastic bekertjes zijn in de keuken te krijgen of uit de eigen kamer
 - Als je gebruik maakt van de ligstoelen altijd een handdoek gebruiken
 - Afspoelen voordat je het water in gaat
 - Zwembad is open van 08.00-12.00 uur en van 16.00 tot 20.00 uur
- Kamer
 - Je bent verantwoordelijk voor de inboedel van je kamer
 - Plastic bekertjes moeten terug naar de kamer na gebruik
 - De meeste kamers hebben airco. Laat deze niet onnodig aan staan. Ga zorgvuldig om met de afstandsbediening
 - Ventilatoren zijn gevoelig, met zorg mee omgaan
 - Shutters met zorg open en dicht doen
 - Handdoek niet buiten de kamer gebruiken (dus ook niet bij het zwembad)
 - De kamer is opgeruimd als je vertrekt
 - Als iets kapot gaat, meld je dit direct bij de leiding

DE PAKLIJST Wat wel & Wat niet?

Wat moet je allemaal meenemen

Examen

- De boeken en andere spullen die je nodig hebt voor een goede voorbereiding
- Loop allereerst de lijst met hulpmiddelen door die je mee mag nemen naar elk examen. Stop ze in je handbagage.
- Examens worden in de airco afgenomen, het kan daar koud zijn dus neem een trui of vest mee.
- Je Sedula.
- Eten en drinken zijn toegestaan, let erop dat het geurloos is en de verpakking niet kraakt.
- Neem een tas mee die geschikt is om mee te nemen naar het examen.

Verblijf

- Paspoort en sedula
- Medicijnen
- Kleding, schoenen & slippers
- Slaapspullen
- Zwemkleding
- Badhanddoek
- Toilettas met inhoud
- Muggenspray
- Zonnebrand
- Zonnebril
- Telefoon
- Oplader voor telefoon / laptop
- Laptop

Contact gegevens

Bonaire

Adres overnachting
Kaminda Sorobon

Wanapa
+599 7010700

Adres Examenlocatie CSE
J.A. Abrahamboulevard 80

Plaza hotel
+599 7172500

Adres College Examens (mondelingen)
Kaya Amsterdam

Scholengemeenschap Bonaire
+599 7883483

Telefoonnummers Vespucci

Vespucci College
St. Michielsweg 14-s, Julianadorp

+5999 8887227

Schoolleider

Mariette Zuidgeest
+59995227706

Examensecretaris

Neeltje Timmers
+5999 5191933

Administratie

Riana van Zeelandt
+59996781701

Bovengenoemde personen zijn in alle gevallen bereikbaar en kunnen rechtstreeks contact leggen met de op Bonaire aanwezige begeleiders.

BIJLAGEN:

Plattegrond Wanapa

Kamerindeling 1^e tijdvak

Vliegroosters 1^e tijdvak

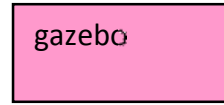
Wat moet je doen/ meenemen per examenvak

Hulpmiddelen CSE en CE per afdeling

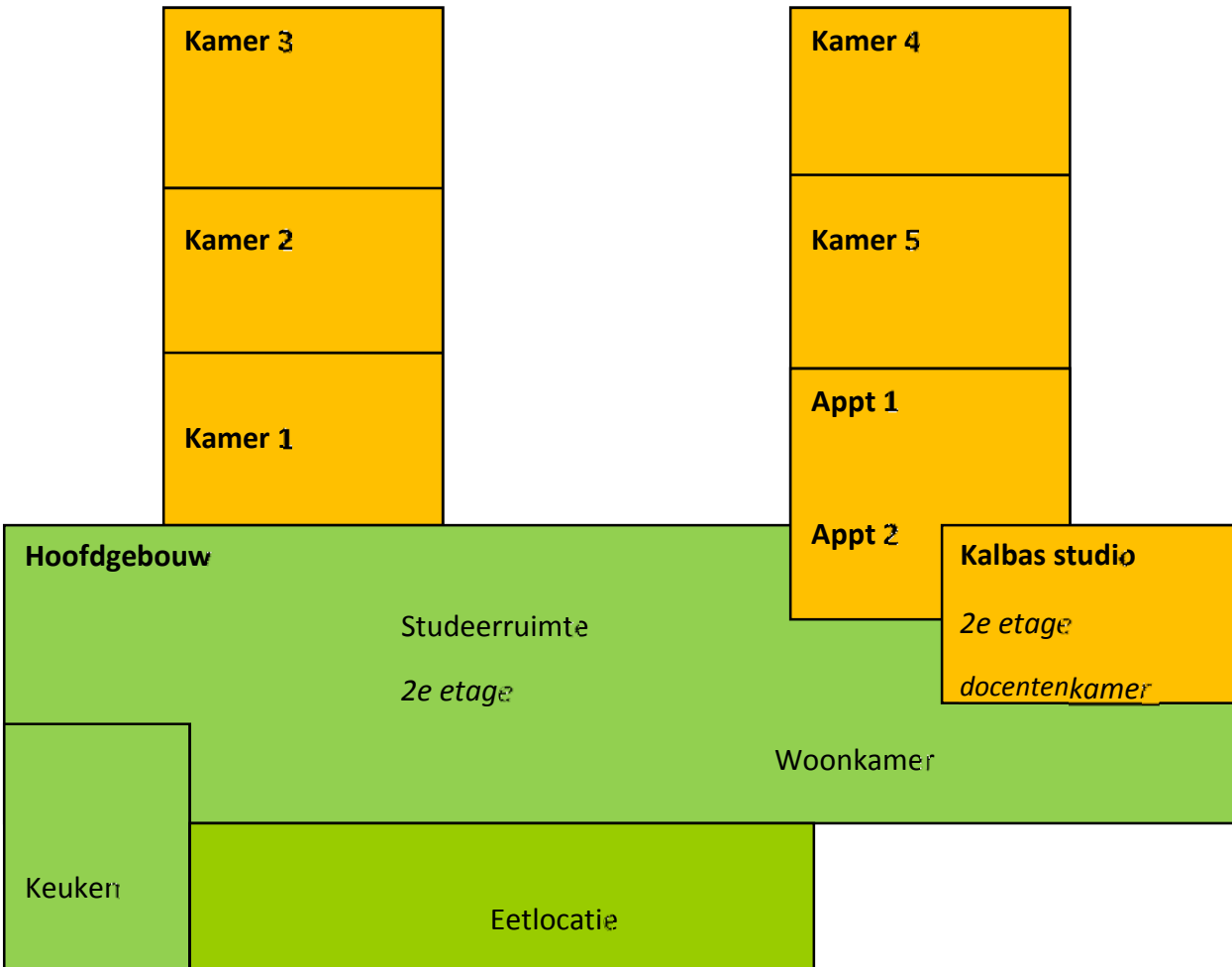
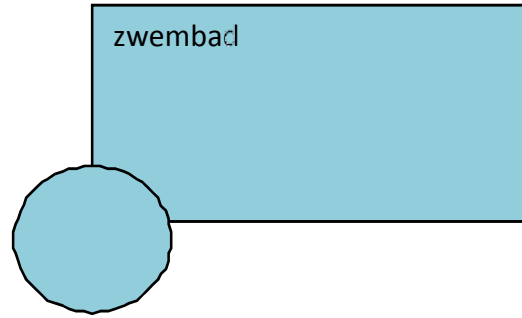
Slaag- /zakregeling

Tips voor het maken van een goed schriftelijk examen

Plattegrond Wanapa



Stu deer Ter ras 2 ^e etage	Studio 10 <i>1^e etage</i>	studio 8 <i>BG</i>
	Studio 9 <i>1^e etage</i>	studio 7 <i>BG</i>



Vliegrooster Week 1 NAAR BONAIRE

	vlieglijst eerste tijdvak 2018			WEEK 1	
NAAR BONAIRE	NAAR BONAIRE	NAAR BONAIRE	NAAR BONAIRE	NAAR BONAIRE	NAAR BONAIRE
zondag 13 mei	maandag 14 mei	dinsdag 15 mei	woensdag 16 mei	donderdag 17 mei	vrijdag 12 mei
27 + 3	10 + 1	1	0	0	aantal 37 + 4
11.00- 11.30u 3	18.30- 19.00u 10	17.00- 17.30u 1			
AANWEZIG 9.45u	AANWEZIG 17.15u	Rita			
neeltje	Faizir Attaf				
Nordin Orth	Allard van Beusichem		18+ reisleider		
Zinedine Orth	Quinty Houtschilt				
	Noa van der Wolde				
18.30- 19.00u 11	Niels Bekman				
AANWEZIG 17.15u	Danique Henriquez				
Franka	Aron Kibbelaar				
Femmy Schneider	Talisa Trapenberg				
Megan Verweij	Jette de Vin				
Raoul van den Brink	Femke Zwanikken				
Chloe Deniz	Chris				
Farah Hammoud					
Celine Jilesen					
Nynke Komdeur					
Pip van Leeuwen					
Najim Meijer					
Charlotte Schoon					
20.00- 20.30u 16					
AANWEZIG 18.45u					
Jeffrey van den Berg					
Jesse van Boggelen					
Daan te Brake					
Ryan Elfering					
Merijn Griffioen					
Kayleigh Horseling					
Jaimy Houtschilt					
Quintian Ignacio					
Julian Lo-Fo-Wong					
Dani Issa Ossais					
Luuk Rademaker					
Isa Soeter					
Chiara Bakker					
Simon Bolhuis					
Jur Broek					
Dominic					

Week 1 NAAR CURACAO

NAAR CURACAO	NAAR CURACAO	NAAR CURACAO	NAAR CURACAO	NAAR CURACAO	NAAR CURACAO
zondag 13 mei	maandag 14 mei	dinsdag 15 mei	woensdag 16 mei	donderdag 17 mei	vrijdag 18 mei
aantal 37 + 5		3 + 1	5 + 1	8 + 1	21 + 2
		13.15- 13.45u 4	16.15- 16.45u 6	16.15- 16.45u 5	13.15- 13.45u 8
		Megan Verweij	Merijn Griffioen	Jesse van Boggelen	Jeffrey van den Berg
		Niels Bekman	Quintian Ignacio	Daan te Brake	Ryan Elfering
		Danique Henriquez	Aron Kibbelaar	Isa Soeter	Kayleigh Horseling
		<i>Franka</i>	Talisa Trapenberg	Chiara Bakker	Jaimy Houtschilt
			Jette de Vin	Jur Broek	Julian Lo-Fo-Wong
			<i>neeltje</i>		Nordin Orth
				17.45- 18.15u 4	Zinedine Orth
				Femmy Schneider	<i>Chris</i>
				Quinty Houtschilt	
				Noa van der Wolde	14.45- 15.15u 8
				<i>Dominic</i>	Raoul van den Brink
					Chloe Deniz
					Farah Hammoud
					Celine Jilesen
					Nynke Komdeur
					Pip van Leeuwen
					Najim Meijer
					Charlotte Schoon
					16.15- 16.45u 7
					Dani Issa Ossais
					Luuk Rademaker
					Faizir Attaf
					Allard van Beusichem
					Simon Bolhuis
					Femke Zwanikken
					<i>Rita</i>

Week 2 NAAR BONAIRE

vlieglijst eerste tijdvak 2018

WEEK 2

NAAR BONAIRE	NAAR BONAIRE	NAAR BONAIRE	NAAR BONAIRE	
maandag 21 mei	dinsdag 22 mei	woensdag 23 mei	donderdag 24 mei	vrijdag 25 mei
20 + 2	10 + 2	3 + 1	3 + 1	aantal 36 + 5
17.00- 17.30u 7	15.30- 16.00u 7	17.00- 17.30u 4	15.30- 16.00u 4	
AANWEZIG: 15.45u	AANWEZIG: 14.15u	AANWEZIG: 15.45u	AANWEZIG: 14.15u	
Sander	Raoul van den Brink	Fleur van Boggelen	Didi Blijleven Mc Calla	
Faizir Attaf	Isa Soeter	Megan Verweij	Aron Kibbelaar	
Chiara Bakker	Jeffrey van den Berg	Talisa Trapenberg	Femke Zwanikken	
Allard van Beusichem	Jesse van Boggelen	Franka	Mariette	
Simon Bolhuis	Daan te Brake			
Jur Broek	Ryan Elfering			
Quinty Houtschilt	Willemijn			
18.30- 19.00u 15	17.00- 17.30u 5			
AANWEZIG 17.15u	AANWEZIG: 15.45u			
Merijn Griffioen	Nordin Orth			
Kayleigh Horseling	Zinedine Orth			
Quintian Ignacio	Luuk Rademaker			
Julian Lo-Fo-Wong	Jaimy Houtschilt			
Dani Issa Ossais	Chris			
Femmy Schneider				
Noa van der Wolde				
Chloe Deniz				
Farah Hammoud				
Celine Jilesen				
Nynke Komdeur				
Pip van Leeuwen				
Najim Meijer				
Charlotte Schoon				
Joan				

Week 2 NAAR CURACAO

NAAR CURACAO		NAAR CURACAO		NAAR CURACAO		NAAR CURACAO		NAAR CURACAO
maandag 21 mei		dinsdag 22 mei		woensdag 23 mei		donderdag 24 mei		vrijdag 25 mei
aantal 36 + 4				3 + 1		8 + 2		25 + 3
				13.15- 13.45u 4		13.15- 13.45u 7		13.15- 13.45u 8
				Jesse van Boggelen		Jeffrey van den Berg		Kayleigh Horseling
				Daan te Brake		Zinedine Orth		Quintian Ignacio
				Jaimy Houtschilt		Luuk Rademaker		Julian Lo-Fo-Wong
				<i>Joan</i>		Faizir Attaf		Dani Issa Ossaïs
						Najim Meijer		Chiara Bakker
						Farah Hammoud		Simon Bolhuis
						<i>Sander</i>		Jur Broek
								<i>Willemijn</i>
						17.45- 18.15u 3		
						Allard van Beusichem		14.45- 15.15u 4
						Fleur van Boggelen		Femmy Schneider
						<i>Franka</i>		Megan Verweij
								Raoul van den Brink
								Chloe Deniz
								16.15- 16.45u 4
								Isa Soeter
								Quinty Houtschilt
								Noa van der Wolde
								Ryan Elfering
								17.45- 18.15u 3
								Merijn Griffioen
								Nordin Orth
								<i>Chris</i>
								19.15- 19.45u 9
								<i>Mariette</i>
								Charlotte Schoon
								Aron Kibbelaar
								Femke Zwanikken
								Didi Blijleven Mc Calla
								Celine Jilesen
								Nynke Komdeur
								Pip van Leeuwen
								Talisa Trapenberg

Week 3 NAAR BONAIRE

vlieglijt eerste tijdvak 2018		WEEK 3	
NAAR BONAIRE		NAAR BONAIRE	
zondag 27 mei		maandag 28 mei	dinsdag 29 mei
18 + 2		6 + 1	AANTAL 24 + 3
15.30- 16.00u 4		17.45- 18.15u 7	
AANWEZIG: 14.15u		AANWEZIG: 16.30u	
Fleur van Boggelen		BEHOUD	
Quinty Houtschilt		Allard van Beusichem	
Megan Verweij		Niels Bekman	
<i>Meagan</i>		Danique Henriquez	
		Aron Kibbelaar	
18.30- 19.00u 16		Didi Blijleven Mc Calla	
AANWEZIG 17.15u		<i>Karin</i>	
Chiara Bakker			
Simon Bolhuis			
Jur Broek			
Femmy Schneider			
Noa van der Wolde			
Raoul van den Brink			
Chloe Deniz			
Farah Hammoud			
Celine Jilesen			
Nynke Komdeur			
Pip van Leeuwen			
Najim Meijer			
Charlotte Schoon			
Talisa Trapenberg			
Femke Zwanikken			
<i>neeltje</i>			

Week 3 NAAR CURACAO

NAAR CURACAO		NAAR CURACAO		NAAR CURACAO	
zondag 27 mei		maandag 28 mei		dinsdag 29 mei	
AANTAL 24 + 3		4 + 1		20 + 2	
		16.15- 16.45u 5		16.15- 16.45u 3	
		Fleur van Boggelen		Talisa Trapenberg	
		Megan Verweij		Aron Kibbelaar	
		Farah Hammoud		Femke Zwanikken	
		Najim Meijer			
		<i>neeltje</i>		19.15- 19.45u 19	
				Chiara Bakker	
				VLUCHTTIJD	
				ONDER VOOR-	
				BEHOUD	
				Quinty Houtschilt	
				Femmy Schneider	
				Noa van der Wolde	
				Faizir Attaf	
				Allard van Beusichem	
				Niels Bekman	
				Danique Henriquez	
				Raoul van den Brink	
				Chloe Deniz	
				Celine Jilesen	
				Nynke Komdeur	
				Pip van Leeuwen	
				Charlotte Schoon	
				Didi Blijleven Mc Calla	
				<i>Meagan</i>	
				<i>Karin</i>	

Kamerindeling week 1

	1	2	3	4	5	app	7	8	9	10	11
1	3	3	3	3	3	3 +	4	4	4	4	3
	chiara	chloe	megan	kayleigh	jesse	raoul	jeffrey	daan	farah	simon	
zo/ma	femmy	charlotte		jaimy	merijn	najim	dani	julian	nynke	jur	
27				isa	luuk		quintian	ryan	pip		
							zinedine	nordin	celine		
	chiara	chloe	megan	kayleigh	jesse	raoul	jeffrey	daan	farah	simon	talisa
ma/di	femmy	charlotte	quinty	jaimy	merijn	najim	dani	julian	nynke	jur	femke
37	noa			isa	luuk	aron	quintian	ryan	pip	faizir	femke
						niels	zinedine	nordin	celine	allard	jette
	chiara	chloe	quinty	kayleigh	jesse	raoul	jeffrey	daan	farah	simon	talisa
di/wo	femmy	charlotte		jaimy	merijn	najim	dani	julian	nynke	jur	femke
34	noa			isa	luuk	aron	quintian	ryan	pip	faizir	jette
							zinedine	nordin	celine	allard	
	chiara	chloe	quinty	kayleigh	jesse	raoul	jeffrey	daan	farah	simon	
wo/do	femmy	charlotte		jaimy	luuk	najim	ryan	julian	nynke	jur	femke
29	noa			isa			dani	nordin	pip	faizir	
							zinedine		celine	allard	
		chloe		kayleigh	luuk	raoul	jeffrey	julian	farah	simon	
do/vr		charlotte		jaimy		najim	ryan	nordin	nynke	faizir	femke
21							zinedine		pip	allard	
							dani		celine		

	1	2	3	4	5	app	7	8	9	10	11
2	3	3	3	3	3	3+	4	4	4	4	3
	chiara	chloe	quinty	kayleigh	merijn	najim	quintian	julian	farah	simon	
ma/di	femmy	charlotte					dani		nynke	jur	
20	noa								pip	faizir	
									celine	allard	
	chiara	chloe	quinty	kayleigh	merijn	najim	jeffrey	daan	farah	simon	
di/wo	femmy	charlotte		jaimy	jesse	raoul	dani	julian	nynke	jur	
30	noa			isa	luuk		quintian	ryan	pip	faizir	
							zinedine	nordin	celine	allard	
	chiara	chloe	quinty	kayleigh	merijn	najim	jeffrey	julian	farah	simon	talisa
wo/do	femmy	charlotte	fleur	isa	luuk	raoul	dani	ryan	nynke	jur	
30	noa		megan				quintian	nordin	pip	faizir	
							zinedine		celine	allard	
	chiara	chloe	quinty	kayleigh	merijn	raoul	dani	julian	nynke	simon	talisa
do/vr	femmy	charlotte	megan	isa		aron	quintian	ryan	pip	jur	femke
25	noa							nordin	celine		didi

Week 3

	1	2	3	4	5	app	7	8	9	10	11
3	3	3	3	3	3	3+	4	4	4	4	3
	chiara	chloe	quinty			najim	docenten		farah	simon	talisa
zo/ma	femmy	charlotte	fleur			raoul			nynke	jur	femke
18	noa		megan						pip		
									celine		
	chiara	chloe	quinty	danique		raoul	docenten		nynke	simon	talisa
ma/di	femmy	charlotte		didi		niels			pip	jur	femke
20	noa					aron			celine	faizir	
										allard	

Wat moet je allemaal doen/ meenemen naar je examens?

VMBO:

	CSE	College Examen			Meenemen voor mondeling Natuurlijk mag je alle standaard spullen weer meebrengen: Zie <i>Basispakket hulpmiddelen voor vmbo/havo/vwo</i> hier verderop in de tekst
		Schriftelijk	mondeling	praktisch	
Nederlands	V		V		Literatuurlijst (als je 1 boek hebt vervangen door 3 gedichten, ook de gedichten meenemen)
Engels	V		V		Literatuurlijst, twee artikelen, een songtekst of gedicht
Frans	V	V	V		Literatuurlijst, twee artikelen, een songtekst of gedicht
Duits	V	V	V		Literatuurlijst, twee artikelen, een songtekst of gedicht
Spaans	V	V	V		Literatuurlijst, twee artikelen, een songtekst of gedicht
Aardrijkskunde	V		V		Atlas
Geschiedenis	V		V		
Maatschappijleer			V		Werkstukken over twee onderwerpen, met posters
Beeldende vakken/ tekenen	V			V	Portfolio
Economie	V		V		
Nask1	V		V		Binas vmbo-kgt, informatieboek voor nask1 en nask2 (2 ^e editie!), rekenmachine
Biologie	V		V		
Wiskunde	V		V		Geo-driehoek en/ of windroos, rekenmachine
Profielwerkstuk			V		Profielwerkstuk
Oriëntatie op beroep			V		OSB verslag

HAVO/ VWO

	CSE	College Examen			Meenemen voor mondeling Natuurlijk mag je alle standaard spullen weer meebrengen: Zie <i>Basispakket hulpmiddelen voor vmbo/havo/ vwo</i> hier verderop in de tekst
		Schriftelijk	mondeling	praktisch	
Nederlands	V	V	V		Literatuurlijst, 5 gedichten, presentatie spreekkaart
Engels	V	V	V		Literatuurlijst, presentatie en poster
Frans	V	V	V		Literatuurlijst, presentatie en poster
Duits	V	V	V		Literatuurlijst, presentatie en poster
Spaans	V	V	V		Literatuurlijst, presentatie en poster
Aardrijkskunde	V		V		Grote Bosatlas 54 ^e druk
Geschiedenis	V		V		
Maatschappijleer			V		Werkstuk artikelen en poster
Tekenen	V			V	Portfolio
Economie	V		V		
Management & Organisatie	V		V		
Natuurkunde	V		V		BiNaS 6 ^e druk of ScienceData
Scheikunde	V		V		BiNaS 6 ^e druk of ScienceData
Biologie	V		V		BiNas 6 ^e druk of ScienceData
Wiskunde A en B	V		V		Teken- en schrijfmateriaal, Grafische Rekenmachine
Profielwerkstuk			V		Profielwerkstuk
Oriëntatie op vervolgstudie			V		OSB verslag

HULPMIDDELEN BIJ EXAMEN

DUO omschrijft het uitgebreid op deze link:

<https://www.examenblad.nl/publicatie/20160627/regeling-toegestane-hulpmiddelen/2018>

Basispakket hulpmiddelen voor vmbo/ havo/ vwo:

- schrijfmateriaal, inclusief millimeterpapier,
- tekenpotlood,
- blauw en rood kleurpotlood,
- liniaal met millimeterverdeling,
- passer,
- geo driehoek,
- vlakgum,
- rekenmachine
- een **eendelig** verklarend Nederlands woordenboek óf een woordenboek van het Nederlands naar een vreemde taal (bijvoorbeeld Papiamento)

Ook is het toegestaan om hulpmiddelen mee te brengen die geen relatie hebben met de exameneisen maar wel functioneel kunnen zijn, zoals: markeerstift, puntenslijper, leesliniaal (loep).

Het gebruik van Tipp-ex is niet toegestaan.

In de boeken die je meeneemt naar het examen (woordenboeken, atlas, Binas) mag niet geschreven zijn.

Vakspecifieke hulpmiddelen VMBO:

Nederlands

- voorbeeld briefsjabloon Nederlands

Moderne vreemde talen

- woordenboek naar en vanuit de vreemde taal

Aardrijkskunde

- Bij het centraal examen aardrijkskunde VMBO is het gebruik van een atlas niet toegestaan, bij het College-examen wel.

Wiskunde

- naast of in plaats van de geometrische driehoek: een windroos
- roosterpapier in cm²

Nask1/nask2

- Binas vmbo-kgt, informatieboek voor nask1 en nask2 (2^e editie!)
- Rekenmachine

*Let op: bij biologie is géén informatieboek toegestaan,
bij aardrijkskunde is bij het schriftelijk examen géén atlas toegestaan, bij het mondeling weer wel.*

Alle hulpmiddelen moeten zelf meegenomen worden. Het is een kandidaat niet toegestaan gebruik te maken van de hulpmiddelen van een andere kandidaat.

Vakspecifieke hulpmiddelen HAVO/ VWO

Moderne vreemde talen

- woordenboek naar en vanuit de vreemde taal
- woordenboek EN- EN mag ook

Wiskunde A + B

- grafische rekenmachine (op “examenstand”; let op: oudere types niet meer toegestaan)
- roosterpapier in cm²

Natuurkunde, scheikunde en biologie

- BINAS 6^e druk of ScienceData

Aardrijkskunde:

- Grote Bosatlas 54^e druk

Let op: bij Economie en M&O is de grafische rekenmachine NIET toegestaan!

Alle hulpmiddelen moeten zelf meegenomen worden. Het is een kandidaat niet toegestaan gebruik te maken van de hulpmiddelen van een andere kandidaat.

GESLAAGD? 2018

<https://duo.nl/particulier/images/examenreglement-2018-staatsexamens-vo-bes.pdf>

Te vinden op:

VMBO-tl

1. het rekenkundig gemiddelde van het CSE is tenminste 5,5
2. alle eindcijfers 6 of hoger, of
 - 1 x het eindcijfer 5 heeft en de rest 6 of hoger, of
 - 1 x het eindcijfer 4 heeft en de rest 6 of hoger (tenminste 1 x 7), of
 - 2 x het eindcijfer 5 heeft en de rest 6 of hoger (tenminste 1 x 7)
3. het profielwerkstuk is "goed" of "voldoende"

HAVO/ VWO

1. rekenkundig gemiddelde van CSE ten minste 5,5 is
2. voor alle vakken een eindcijfer 6 of hoger, of
 - 1 x het eindcijfer 5 en de rest 6 of hoger, of
 - 1 x het eindcijfer 4 en gemiddeld 6,0, of
 - (1 x het eindcijfer 4) en (1 x het eindcijfer 5) en gemiddeld 6,0, of
 - 2 x het eindcijfer 5 en gemiddeld 6,0
3. maximaal 1 x 5 in de vakken Nederlands, Engels en wiskunde en overige eindcijfers 6 of hoger

combinatiecijfer havo en vwo: Maatschappijleer en het profielwerkstuk

Herkansing:

1. De vmbo-kandidaat die voor het profielwerkstuk de kwalificatie 'niet afgerond' heeft gekregen maar bij een beoordeling 'voldoende' of 'goed' in hetzelfde examenjaar in aanmerking komt voor een diploma vmbo, krijgt in het derde of vierde tijdvak één keer de gelegenheid opnieuw een sectorwerkstuk in te leveren en te presenteren. Dit beperkt niet het recht van de kandidaat op herkansing voor een college-examen in een bepaald vak.
2. Een kandidaat die een staatsexamen heeft afgelegd en daarvoor niet geslaagd is, mag een herkansing afleggen bestaande uit één college-examen en/of één centraal examen, niet noodzakelijkerwijs van hetzelfde vak, mits hij daardoor alsnog kan slagen. Een herkansing mag alleen worden afgelegd in vakken waarin in het lopende examenjaar staatsexamen is afgelegd.

Bij de uitreiking van de cijferlijst na vaststelling van de uitslag wordt aan de kandidaat die daarvoor in aanmerking komt, een herkansingsformulier uitgereikt. De kandidaat kan, binnen de daarvoor gestelde termijn, aangeven of hij aan de herkansing wenst deel te nemen en voor welk(e) vak(ken). De gestelde termijn staat vermeld op het herkansingsformulier.

3. Herkansingen worden afgenomen in het derde tijdvak of, zo nodig, in het vierde tijdvak. Het College kan besluiten het centraal examen of een schriftelijk onderdeel van het college-examen bij de herkansing mondeling te laten afnemen.
4. Bij vakken waarbij het college-examen uit een schriftelijk en een mondeling onderdeel bestaat, kan een kandidaat het College toestemming vragen bij de herkansing slechts één van beide onderdelen te doen. Het College neemt op dit verzoek een gemotiveerde beslissing. Als een onderdeel van het college-examen niet opnieuw wordt geëxamineerd, geldt voor dat onderdeel het resultaat dat eerder in het lopende examenjaar is behaald.
5. Voordat de berekening van het eindcijfer plaatsvindt, wordt het cijfer van de herkansing voor het afgelegde centraal examen dan wel college-examen bepaald.
6. Als het cijfer van de herkansing hoger uitvalt, dan wordt er met dat resultaat gerekend. Is het cijfer van de herkansing niet hoger dan wordt met het eerdere resultaat gerekend.
7. Herkansing voor deelstaatsexamens is niet mogelijk.

VAN EXAMENS KRIJG JE UITSLAG

Loesje

Tips voor het maken van een goed examen

Bij alle vakinformatie op duo.nl staan tips voor je examens. Sommigen algemeen, maar juist ook vakspecifieke tips!

Centraal examen

- examenbundels of oude examens zijn geschikt om ervaring op te doen; oude centrale examens zijn te vinden op onder andere examenblad.nl

College-examen

- bekijk de informatiefilm over het mondeling college-examen op de site: duo.nl, staatsexamenkandidaat, Hoe het staatsexamen vo werkt
- volg het nieuws
- neem een pen mee om aantekeningen te kunnen maken tijdens het bestuderen van de casus; deze aantekeningen mag u tijdens het examen raadplegen
- behalve kennis dient u de kennis ook te kunnen toepassen en inzicht te hebben in de bestudeerde kennis

Niet	Wel
Tot het laatste moment doorleren	Besef dat het examen onderdeel is van een groter geheel en het resultaat niet afhangt van laatste uren
Opgejaagd de examenopgaven maken.	Verdeel de tijd, pauzeer tussendoor, neem wat te eten, drinken, snoepen mee
Laten opjutten door anderen: ' <i>Ben je al zenuwachtig</i> ', ' <i>Vorige keer is meer dan de helft gezakt</i> ', enz.	Negeren of krachtig verzoeken met deze negatieve praatjes op te houden
Alleen maar door anderen laten geruststellen: ' <i>Je kunt het best</i> '	Zelfvertrouwen opbouwen; denk aan alle voorbereiding, toetsen, enz.
In paniek raken als je iets niet meteen weet	Blijven hangen aan een vraag / opgave die je niet weet

Handig: <http://www.examenblad.nl/> en www.duo.nl

Leuk: examenkrant, speciaal toegankelijk op telefoon:
<https://www.mijneindexamen.nl/splash/>

Een speciaal deel van de site van de Universiteit van Leiden is helemaal ingericht op het geven van goede examentips.
<http://www.leidenuniv.nl/ics/sz/so/eindexamen.htm>

Wat kun je op deze site nog meer vinden? Bijvoorbeeld informatie over:

- examenvrees <http://www.studietips.leidenuniv.nl/psy0606.html>
- hoe pak ik een black-out aan? <http://www.studietips.leidenuniv.nl/blok/exblok.html>
- uitstel gedrag achter de computer <http://studietips.leidenuniv.nl/uitdoe.html>
- aanpak multiple choice –examens <http://studietips.leidenuniv.nl/psy0602.html>

- omgaan met piekeren <http://www.leidenuniv.nl/ics/sz/so/blok/expiek.html>
- examenstress <http://www.leidenuniv.nl/ics/sz/so/streaming/exstress/exstress1-text.html>
<https://www.gezondheidsplein.nl/specials/psyche/interessante-artikelen/tips-om-examenspanning-de-baas-te-blijven/item56250>

TENSLOTTE:

Heel veel succes voor alle examenkandidaten!

The logo for Vespucci College features the name 'Vespucci' in a stylized, handwritten font. A large, grey, brush-stroke checkmark is drawn over the text, starting from the bottom left and curving upwards to the right. Below the name, the word 'college' is written in a smaller, lowercase, sans-serif font, separated by a thin horizontal line.

Vespucci
college